

PODUZETNIŠTVO GRADA VELIKE GORICE U 2017. GODINI

➤ *Broj i struktura poduzetnika GVG*

U Gradu Velika Gorica poslovalo je **1.508** poduzetnika – obveznika poreza na dobit, što čini 19,5% ukupnog broja poduzetnika Zagrebačke županije te 1,3% poduzetnika RH.

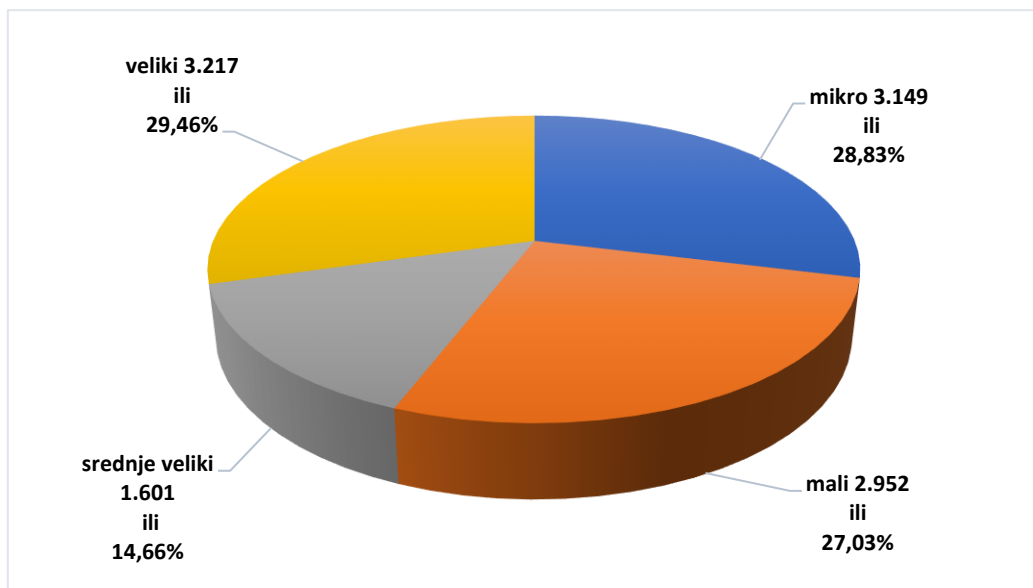
Struktura poduzetnika:

- Prema **veličini poduzetnika**:
 1. Mikro - 1.359
 2. Mali - 130
 3. Srednje veliki - 14
 4. Veliki - 5
- Prema **obliku vlasništva**:
 1. Privatno - 1.489
 2. Državno - 13
 3. Zadružno - 3
 4. Mješovito - 3

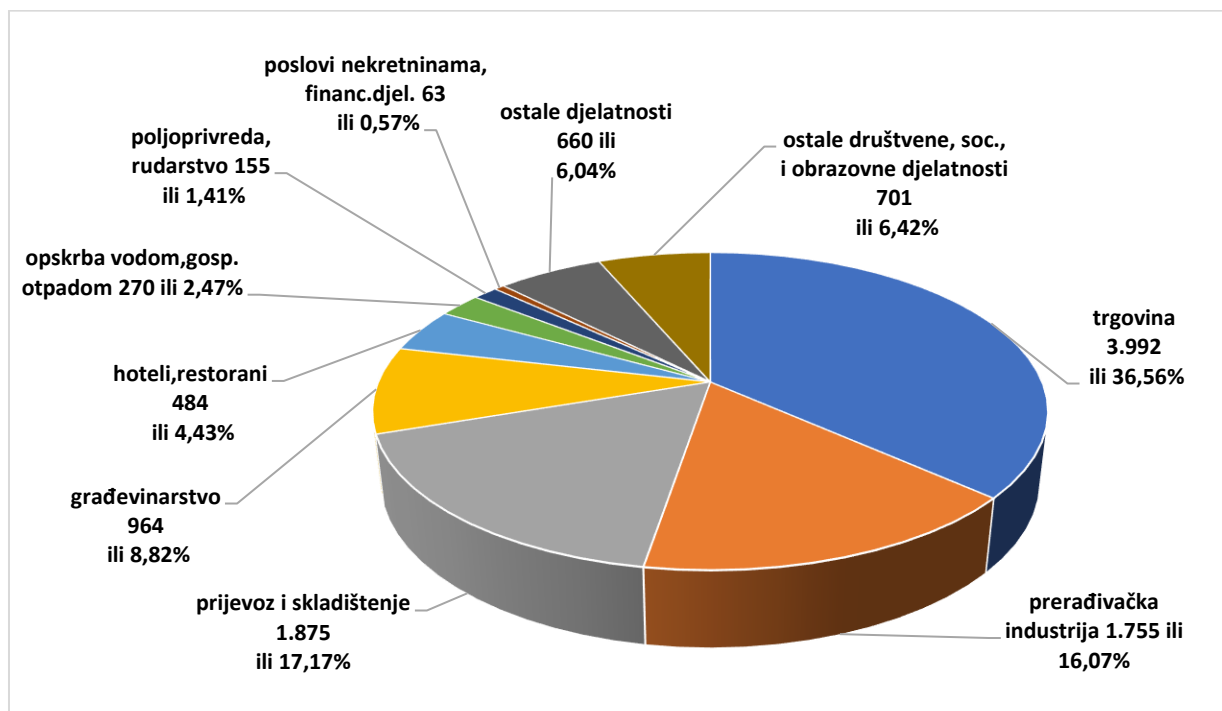
➤ *Broj zaposlenih u GVG*

Broj zaposlenih kod poduzetnika GVG je **10.919** radnika, što čini 20,0% od ukupno zaposlenih u Zagrebačkoj županiji odnosno 1,2% u RH.

Grafikon 1. Broj zaposlenih prema veličini poduzetnika



Grafikon 2. Broj zaposlenih prema području djelatnosti



Prema području djelatnosti, najveći dio zaposlen je u trgovini na veliko i malo (3.992), slijedi djelatnost prijevoza i skladištenja (1.875) te prerađivačka industrija (1.755).

Broj registriranih nezaposlenih osoba na području GVG na 31.12.2017. iznosio je 1.405 ili 18,4% od ukupnog broja registriranih nezaposlenih osoba Zagrebačke županije. (Izvor: HZZ, prosinac 2017.)

➤ **Prosječne mjesečne neto plaće po zaposlenom**

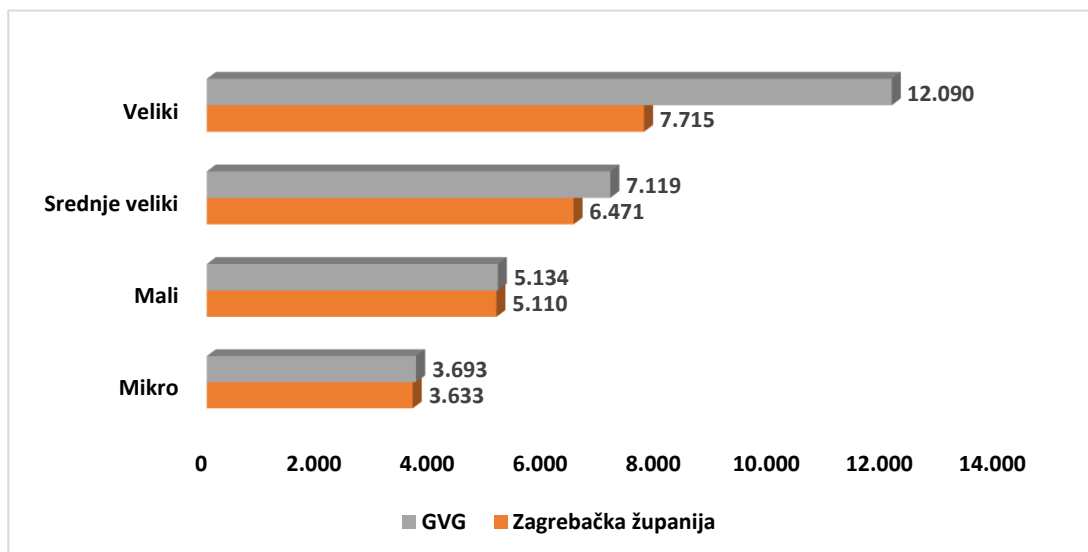
Prosječna mjesečna neto plaća po zaposlenom kod poduzetnika GVG iznosila je u 2017. godini **7.059** kuna, dok je u Zagrebačkoj županiji iznosila 5.477 kn te u RH 5.372 kn.

Prema **veliĉini** poduzetnika najviša prosječna neto plaća po zaposlenom u iznosu od 12.090 kn isplaćena je kod **velikih** poduzetnika, dok je najmanja isplaćena kod **mikro** poduzetnika u iznosu od 3.693 kn.

U privatnom sektoru koji zapošljava 86,2% ukupno zaposlenih ili 9.419 osobe, isplaćene su prosječne mjesečne neto plaće po zaposlenom u iznosu od 5.743 kn.

Prema **djelatnostima** najviša prosječna neto plaća po zaposlenom ostvarena je u djelatnosti **prijevoza i skladištenja** u iznosu od 14.163 kn, a najniža u djelatnosti **umjetnost, zabava i rekreacija** u iznosu od 2.045 kn.

Grafikon 3. Prosječna neto plaća po zaposlenom prema veličini poduzetnika u GVG i Zagrebačkoj županiji



➤ **Konsolidirani financijski rezultat poslovanja poduzetnika GVG**

Grafikon 4. Konsolidirani financijski rezultat – neto dobit ili gubitak poduzetnika GVG prema veličini (u tisućama kn)

Opis	Ukupno	Mikro		Mali		Srednje veliki		Veliki	
		Iznos	Udjel	Iznos	Udjel	Iznos	Udjel	Iznos	Udjel
Broj poduzetnika	1.508	1.359	90,1	130	8,6	14	0,9	5	0,3
Broj zaposlenih	10.919	3.149	28,8	2.952	27,0	1.601	14,7	3.217	29,5
Ukupni prihodi	13.508.295	1.229.133	9,1	1.882.537	13,9	1.383.451	10,2	9.013.174	66,7
Ukupni rashodi	12.717.939	1.169.371	9,2	1.748.844	13,8	1.267.439	10,0	8.532.285	67,1
Dobit prije oporezivanja	902.717	91.150	10,1	148.478	16,4	116.012	12,9	547.077	60,6
Gubitak prije oporezivanja	112.362	31.388	27,9	14.786	13,2	0	0,0	66.188	58,9
Porez na dobit	153.491	12.568	8,2	16.436	10,7	18.609	12,1	105.879	69,0
Dobit razdoblja	737.776	79.036	10,7	132.093	17,9	97.402	13,2	429.245	58,2
Gubitak razdoblja	100.912	31.842	31,6	14.836	14,7	0	0,0	54.234	53,7
Konsolidirani financ. rezultat – neto dobit ili gubitak	636.864	47.194	7,4	117.257	18,4	97.402	15,3	375.011	58,9

Poduzetnici Velike Gorice poslovali su sa neto dobiti u iznosu od **636,9 milijuna kn.**

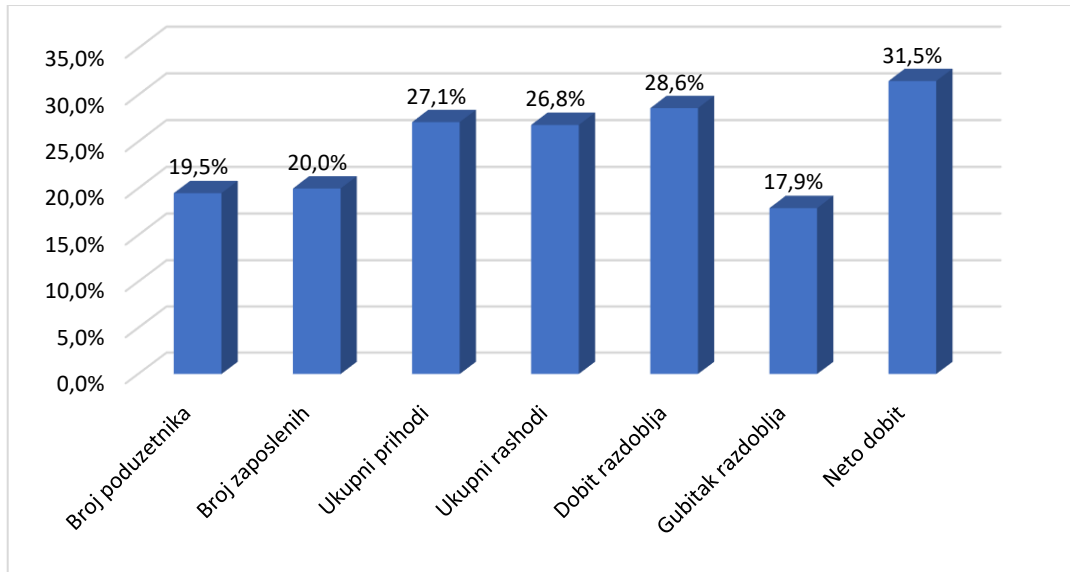
Od 1.508 poduzetnika s područja Grada Velike Gorice 1.060 ih je ostvarilo dobit, a 448 je iskazalo gubitak.

Od 1.508 poduzetnika Grada Velike Gorice 240 je izvoznika koji su ostvarili prihode izvoza u visini cca **1,5 milijarde kn.**

Najveći izvoznici su u djelatnostima prijevoz i skladištenje, slijedi prerađivačka industrija te trgovina na veliko i malo.

➤ **Prikaz poduzetništva GVG u poduzetništvu Zagrebačke županije**

Grafikon 5. Udio poduzetnika GVG u poduzetništvu Zagrebačke županije

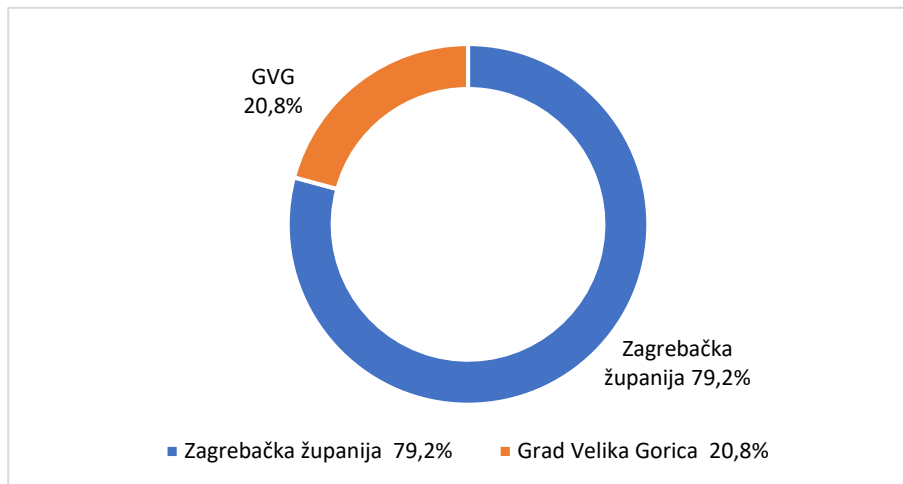


(Izvor: FINA, srpanj 2018.)

OBRTNIŠTVO GRADA VELIKE GORICE U 2017. GODINI

Na području Grada Velike Gorice na dan 31.12.2017. godine poslovalo je **995** obrta što čini 20,8% u Zagrebačkoj županiji te 1,3% obrta RH.

Grafikon 6. Udio obrtnika GVG u obrtništvu Zagrebačke županije



Struktura obrtnika po cehovima na dan 31.12.2017.:

Grafikon 7. Obrtnici GVG po cehovima na dan 31.12.2017.

CEHOVI	Broj obrta
1. Metalaca, plastičara i ostalih proizvodnih struka	40
2. Drvnih struka, tiskara i prerade papira	60
3. Frizera, kozmetičara i pedikera	100
4. Krojača, tradicijskih, umjetničkih obrta i proizvođača	38
5. Autostruka	45
6. Elektromehaničara i elektroničara	22
7. Pružanje intelektualnih usluga i ostalih uslužnih djelatnosti	168
8. Ugostitelja	88
9. Trgovaca, pekara i mesara	101
10. Prijevoznika	193
11. Građevinara i struka vezanih za građevinarstvo	140
Ukupno	995

(Izvor: Udruženje obrtnika Velika Gorica 2017., HOK, travanj 2017.)