

Poduzetništvo Grada Velike Gorice u 2016. godini

Grad Velika Gorica na razini Zagrebačke županije prvi je po broju poduzetnika, broju zaposlenih, ukupnim prihodima i neto dobiti, dok na razini RH zauzima 9. mjesto po broju poduzetnika, 12. mjesto po broju zaposlenih, 5. mjesto po ukupnim prihodima i 3. mjesto po neto dobiti.

- broj poduzetnika GVG -obveznika poreza na dobit je 1.417, što čini 19,7% ukupnog broja poduzetnika Zagrebačke županije te 1,2% poduzetnika RH

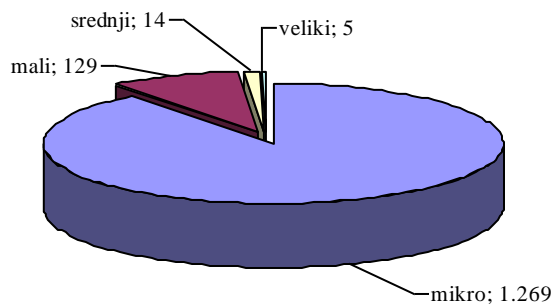


- struktura poduzetnika u 2016. godini prema veličini i obliku vlasništva

Struktura poduzetnika prema veličini	broj	Udio %
Mikro	1.269	89,6
Mali	129	9,1
Srednji	14	0,9
Veliki	5	0,4
Ukupno	1.417	100

Struktura poduzetnika prema vlasništvu	broj	Udio %
Državno	10	0,7
Privatno	1396	98,5
Zadružno	8	0,6
Mješovito	3	0,2
Ukupno	1.417	100

Struktura poduzetnika prema veličini

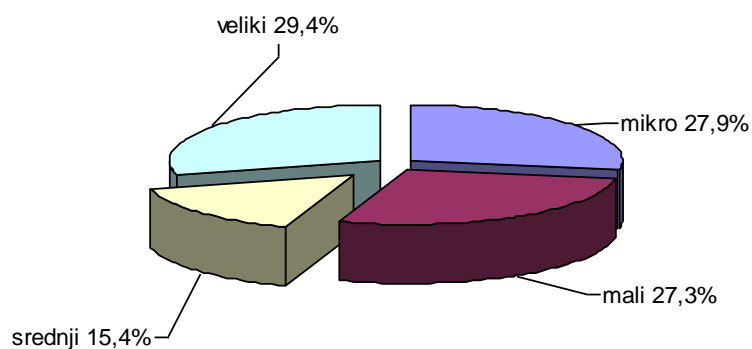


- broj zaposlenih kod 1.417 poduzetnika GVG (obveznika poreza na dobit) je 10.218 osoba što čini 20,3% ukupno zaposlenih u pravnim osobama Zagrebačke županije odnosno 1,1% RH
- broj zaposlenih, prema veličini i obliku vlasništva poduzetnika

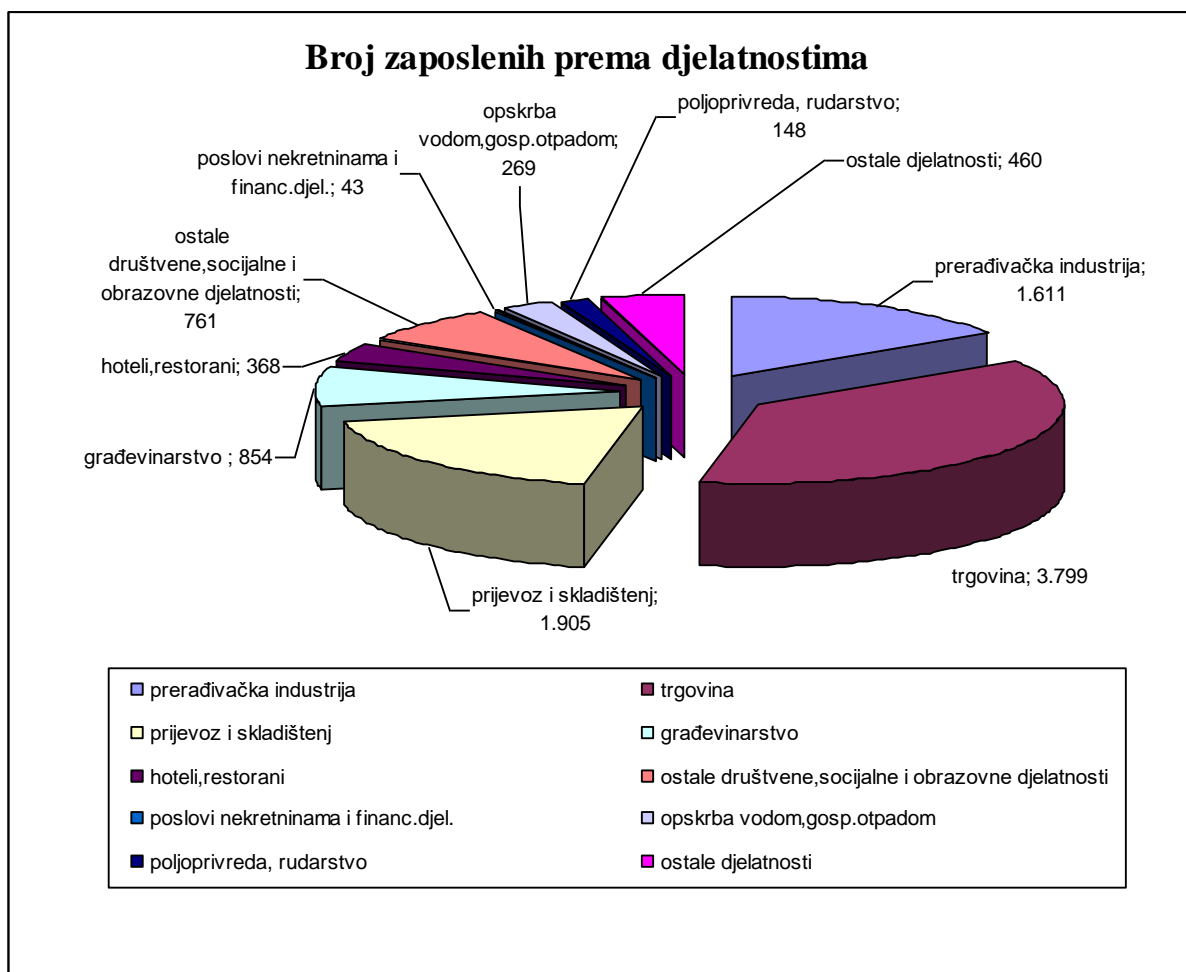
Prema veličini poduzetnika	ukupno	mikro	mali	srednje veliki	veliki
Broj zaposlenih	10.218	2.850	2.794	1.569	3.005

Prema obliku vlasništva	ukupno	državno	privatno	zadružno	mješovito
Broj zaposlenih	10.218	1.447	8.724	15	32

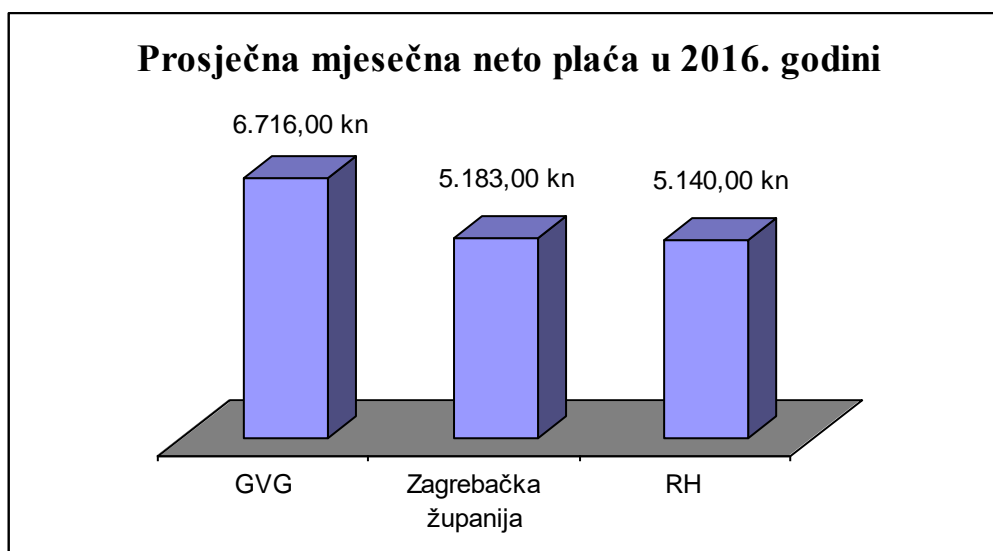
Struktura zaposlenih prema veličini poduzetnika



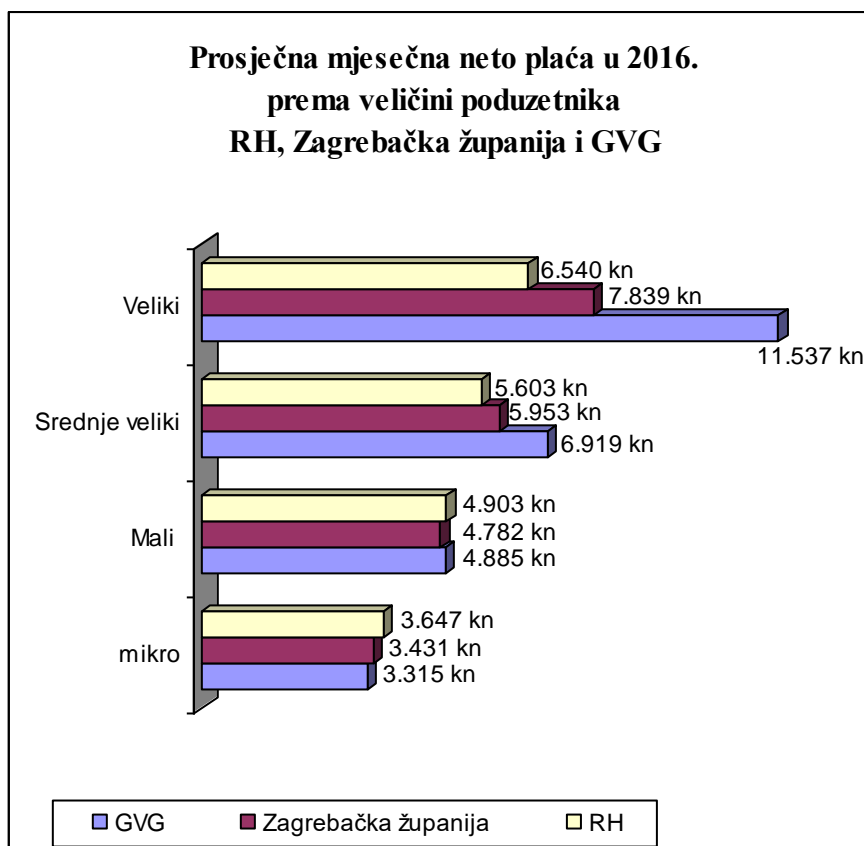
- broj zaposlenih prema području djelatnosti



- broj registriranih nezaposlenih osoba na području GVG na dan 31.12.2016. bio je 1.713 ili 15,5% od ukupnog broja registriranih nezaposlenih osoba Zagrebačke županije
- prosječna mjesečna neto plaća po zaposlenom kod poduzetnika GVG u 2016. godini iznosi 6.716 kuna, dok na razini Zagrebačke županije iznosi 5.183 kuna, a na razini RH 5.140 kuna.



- najviša prosječna neto plaća ostvarena je u djelatnosti prijevoza i skladištenja u iznosu od 13.132 kuna, a najniža u djelatnosti ostale uslužen djelatnosti 2.489 kuna
- privatni sektor koji čini 85,4% ukupno zaposlenih, isplaćene su prosječne mjesečne neto plaće u iznosu od 5.377 kuna



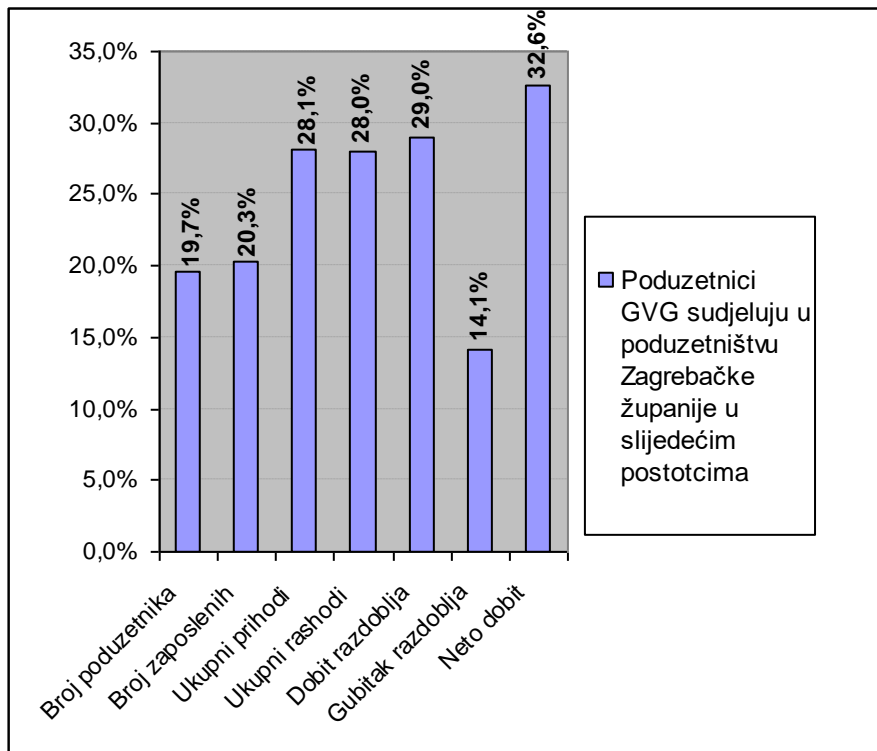
- konsolidirani financijski rezultat poslovanja poduzetnika GVG u 2016. godini

(iznosi u 000 kuna)

	UKUPNO	MIKRO		MALI		SREDNJE VELIKI		VELIKI	
		Iznos	Udio %	Iznos	Udio %	Iznos	Udio %	Iznos	Udio %
Broj poduzetnika	1.417	1.269	89,6	129	9,1	14	1,0	5	0,4
Broj zaposlenih	10.218	2.850	27,9	2.794	27,3	1.569	15,4	3.005	29,4
Ukupan prihod	12.851.949	1.082.813	8,4	1.797.640	14,0	1.257.466	9,8	8.714.029	67,8
Ukupni rashodi	12.164.745	1.036.955	8,5	1.708.176	14,0	1.176.428	9,7	8.243.185	67,8
Dobit razdoblja	648.253	72.887	11,2	92.542	14,3	72.053	11,1	410.771	63,4
Gubitak razdoblja	61.020	41.193	67,5	19.827	32,5	0	0,0	0	0,0
Konsolidirani finan. rezultat	587.233	31.193	5,4	72.715	12,3	72.053	12,3	410.771	70,0

(Izvor: Fina, srpanj 2017., HZZ, 2017)

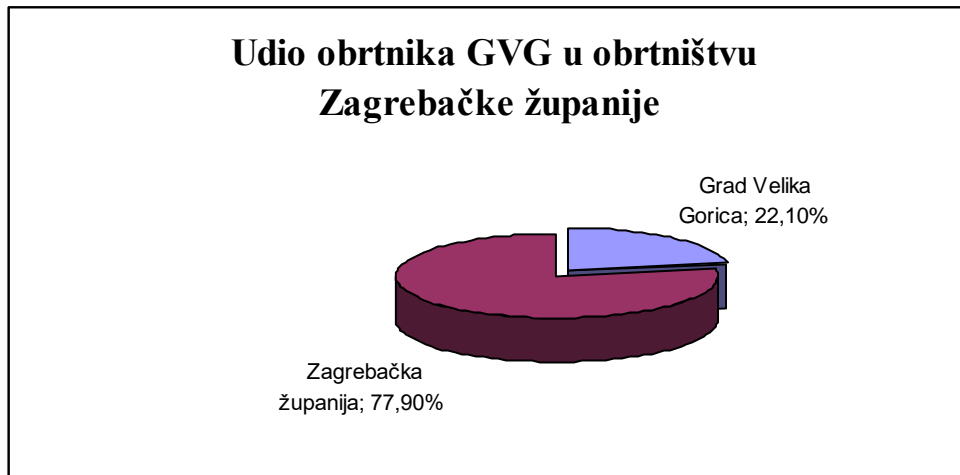
- poduzetnici GVG sudjeluju u poduzetništvu Zagrebačke županije u slijedećim postotcima



(Izvor: Fina, srpanj 2017., HZZ, 2017)

Obrtništvo Grada Velike Gorice u 2016. godini

- Na području Grada Velike Gorice na dan 31.12.2016. godine poslovalo je 1.049 obrta što čini udio od 22,1 % obrta u Zagrebačkoj županiji te 1,4 % obrta RH



- Struktura obrtnika GVG po cehovima na dan 31.12.2016.

RB	CEH	BR. OBRTA
1.	Metalaca, plastičara i ost.proizv. struka	43
2.	Drvnih struka, tiskara i prerade papira	62
3.	Frizera, kozmetičara i pedikera	105
4.	Krojača, tradicijskih, umjetničkih obrta i proizvođača suvenira	50
5.	Autostruka	49
6.	Elektromehaničara i elektroničara	25
7.	Za pružanje intelektualnih usluga i ostalih uslužnih djelatnosti	175
8.	Ugostitelja	92
9.	Trgovca, pekara i mesara	110
10.	Prijevoznika (taksi)	195
11.	Građevinara i struka vezanih za građevinarstvo	143
Ukupno		1.049

(Izvor: Udruženje obrtnika Velika Gorica 2017., HOK-travanj 2017.)