

Poduzetništvo Grada Velike Gorice u 2014. godini

- broj poduzetnika GVG -obveznika poreza na dobit je 1.259, što čini 19,9% ukupnog broja poduzetnika Zagrebačke županije te 1,2% poduzetnika RH

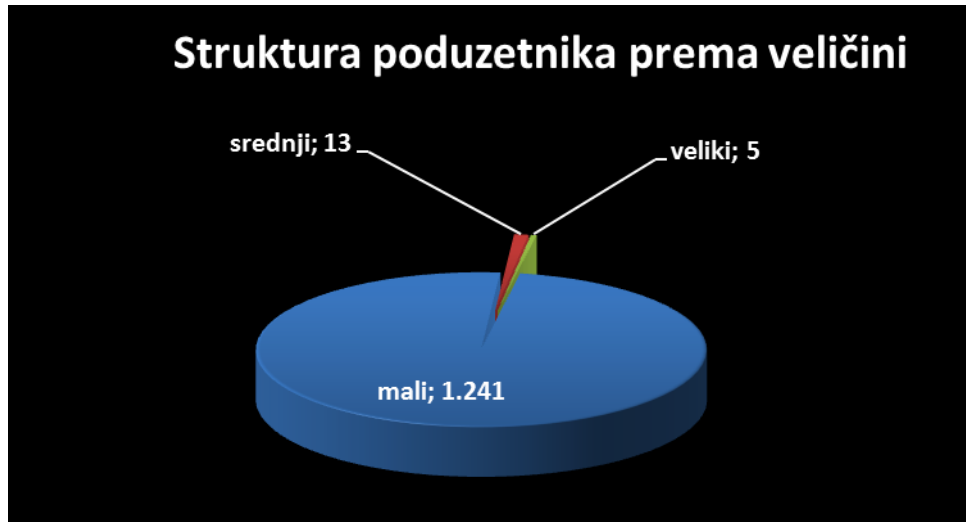


- strukture poduzetnika prema veličini i obliku vlasništva

Struktura poduzetnika prema veličini	broj	udjel
Mali	1241	98,6
Srednje veliki	13	1,0
Veliki	5	0,4
ukupno	1.259	100,0

Struktura poduzetnika prema vlasništvu	broj	udjel
Državno	12	0,9
Privatno	1.241	98,6
Zadružno	4	0,3
mješovito	2	0,2
ukupno	1.259	100,0

Struktura poduzetnika prema veličini

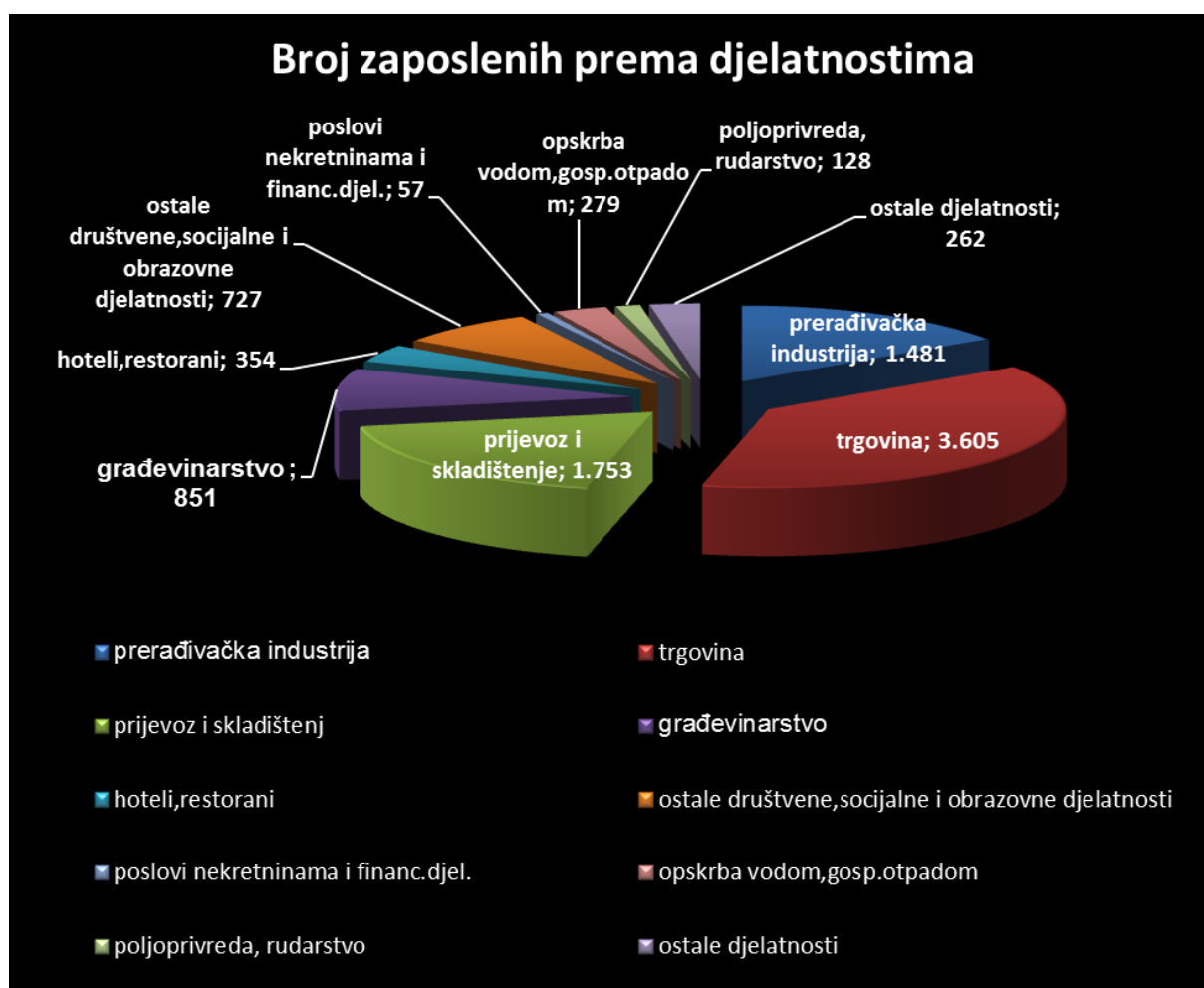


- broj zaposlenih kod 1.259 poduzetnika obveznika poreza na dobit (bez banaka i osiguravajućih društava) je 9.497 što čini 21% ukupno zaposlenih u pravnim osobama Zagrebačke županije
- broj zaposlenih, prema veličini i obliku vlasništva poduzetnika

Prema veličini poduzetnika	ukupno	mali	srednje veliki	veliki
Broj zaposlenih	9.497	5.600	1.129	2.788

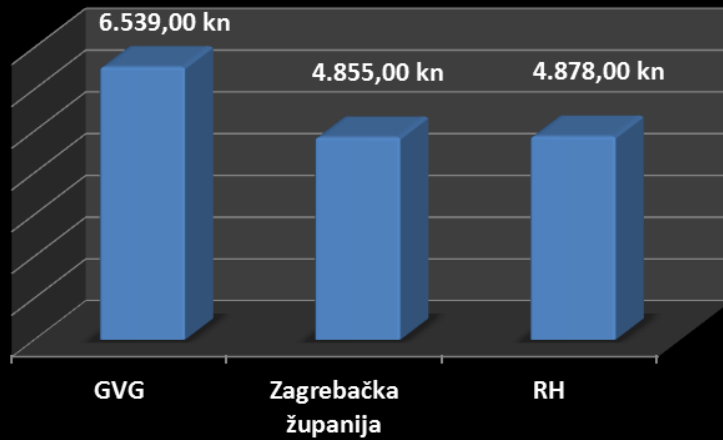
Prema obliku vlasništva	ukupno	državno	privatno	zadružno	mješovito
Broj zaposlenih	9.497	2.179	7.474	3	22

- broj zaposlenih, prema području djelatnosti



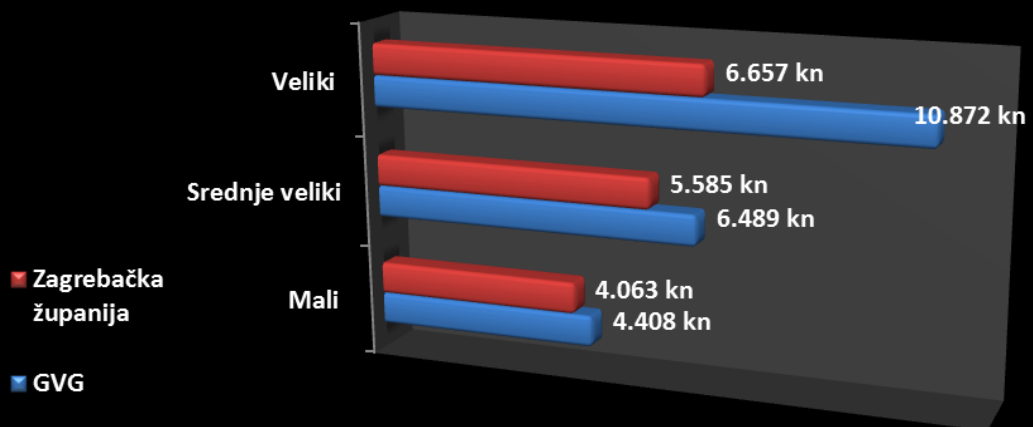
- broj registriranih nezaposlenih osoba na području GVG na dan 31.12.2014. bio je 2.765 ili 16,5 % od ukupnog broja registriranih nezaposlenih osoba u ZŽ
- prosječna mjesečna neto plaća po zaposlenom kod poduzetnika GVG u 2014. godini iznosila je 6.539 kuna, dok je na razini Zagrebačke županije iznosila 4.855 kuna, a na razini RH 4.878 kuna.

Prosječna mjesečna neto plaća u 2014. godini



- najviša prosječna neto plaća ostvarena je u djelatnosti prijevoz i skladištenje u iznosu 13.438,00 kn, a najniža u djelatnosti umjetnost, zabava i rekreacija 1.834,00 kn
- privatni sektoru koji zapošljava 78,7% ukupno zaposlenih, isplaćene su prosječne mjesečne neto plaće u iznosu od 5.206,00 kn

Prikaz prosječne mjesečne neto plaće u 2014. prema veličini poduzetnika GVG- Zagrebačka županija



- Konsolidirani financijski rezultat poslovanja poduzetnika Velike Gorice

(iznosi u 000 kn)

	UKUPNO	MALI		SREDNJE VELIKI		VELIKI	
		iznos	udio	iznos	udio	iznos	udio
Broj poduzetnika	1259	1.241	98,6	13	1,0	5	0,4
Broj zaposlenih	9.497	5.600	59,0	1.129	11,9	2.768	29,1
Ukupan prihod	10.668.643	2.676.161	25,1	1.673.294	15,7	6.319.188	59,2
Ukupni rashodi	10.366.578	2.584.885	24,9	1.648.671	15,9	6.132.022	59,2
Dobit razdoblja	351.660	146.274	41,6	32.779	9,3	172.607	49,1
Gubitak razdoblja	89.818	72.074	80,2	13.685	15,2	4.059	4,5
Konsolidirani finan. rezultat	261.841	74.200	28,3	19.093	7,3	168.548	64,4
izvoz	1.185.698	281.841	-	258.147	-	645.710	-

- Poduzetnici GVG sudjeluju u poduzetništvu Zagrebačke županije:

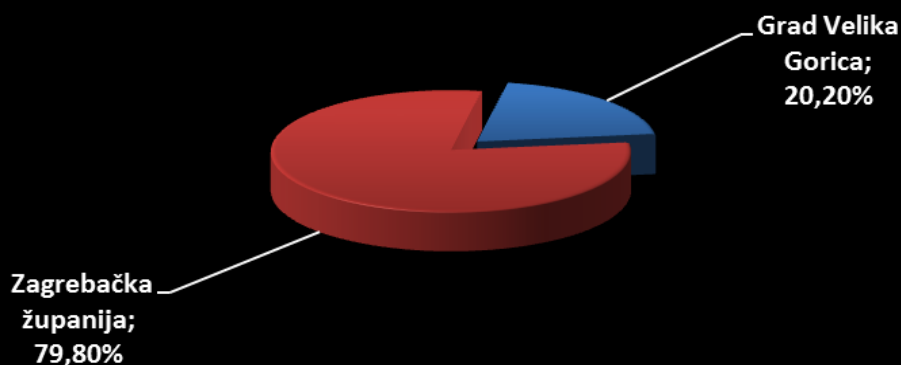
- ✓ u broju poduzetnika sa 19,9%
- ✓ u broju zaposlenih sa 21,0%
- ✓ u ukupnim prihodima sa 27,9%
- ✓ u ukupnim rashodima sa 22,3%
- ✓ u dobiti razdoblja sa 22,7%
- ✓ u gubitku razdoblja sa 9,2%
- ✓ u izvozu sa 20,7%
- ✓ u broju izvoznika sa 17,3%

(Izvor: Fina 2015., HZZ 2015.)

Obrtništvo Grada Velike Gorice u 2014. godini

- Na području Grada Velike Gorice na dan 31.12.2014. godine poslovalo je 1.237 obrta što čini udio od 20, 2 % obrta u Zagrebačkoj županiji

Udio obrtnika GVG u obrtništvu Zagrebačke županije



- Struktura obrtnika GVG po sekcijama na dan 31.12.2014.

RED. BR.	SEKCIJE	BR. OBRTA
1.	Metalci i plastičari	56
2.	Drvena struka i prerada papira	78
3.	Frizeri i kozmetičari	104
4.	Krojač, krznari	33
5.	Autostruka	61
6.	RTV mehaničari i el. servisi	38
7.	Ostale uslužne djelatnosti	208
8.	Ugostitelji	123
9.	Trgovci, pekari i mesari	142
10.	Prijevoznici, taksi	206
11.	Građevinari	122
12.	instalateri	66
	ukupno	1.237

(Izvor: Udruženje obrtnika Velika Gorica 2015.)