



## Poduzetništvo Grada Velike Gorice u 2013. godini

- broj poduzetnika GVG -obveznika poreza na dobit je 1.233, što čini 19,8% ukupnog broja poduzetnika Zagrebačke županije te 1,2% poduzetnika RH



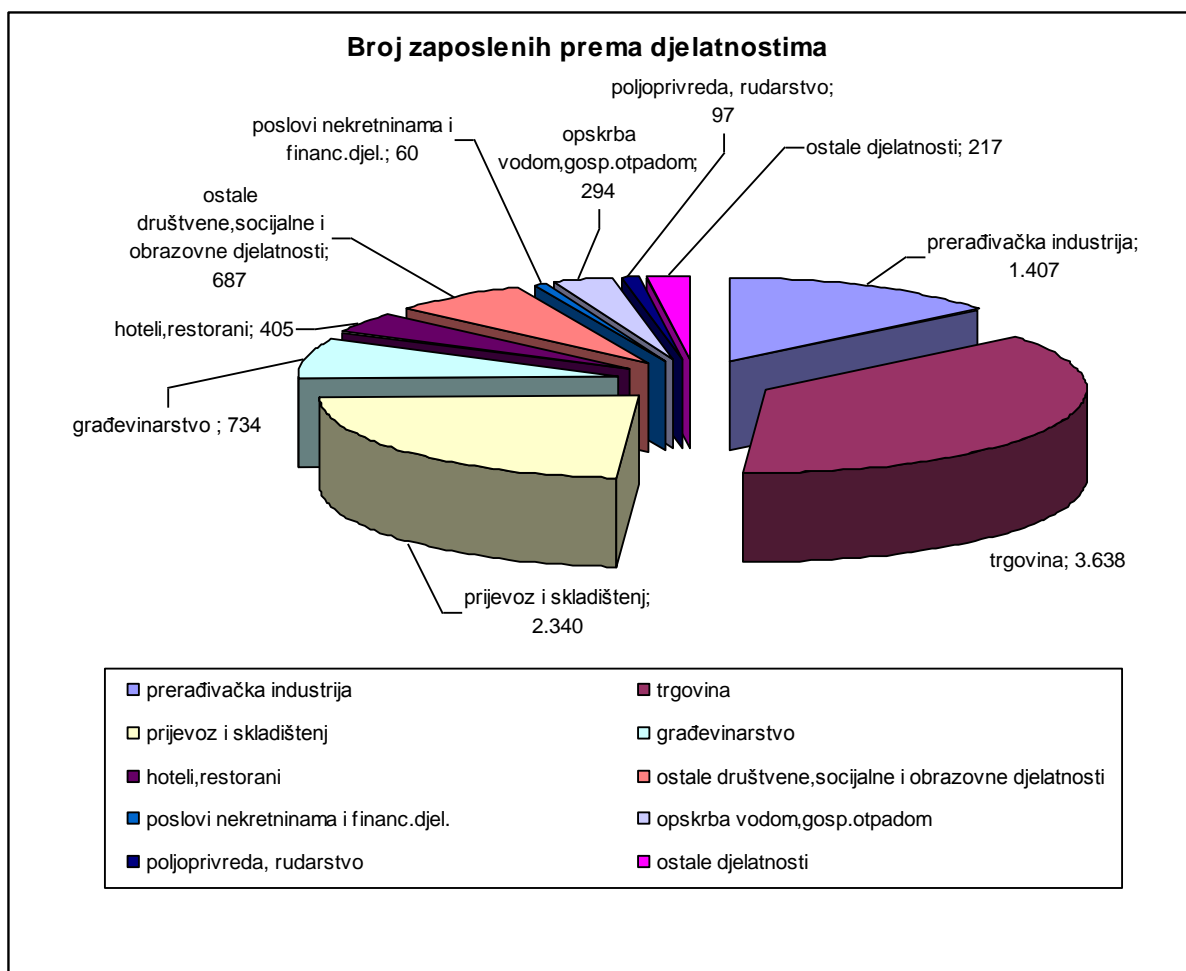
- strukture poduzetnika prema veličini i obliku vlasništva

Struktura poduzetnika prema veličini	broj	udjel
Mali	1217	98,7
Srednje veliki	11	0,9
Veliki	5	0,4
ukupno	1.233	100,0

Struktura poduzetnika prema vlasništvu	broj	udjel
Državno	11	0,9
Privatno	1.214	98,5
Zadružno	5	0,4
mješovito	3	0,2
ukupno	1.233	100,0

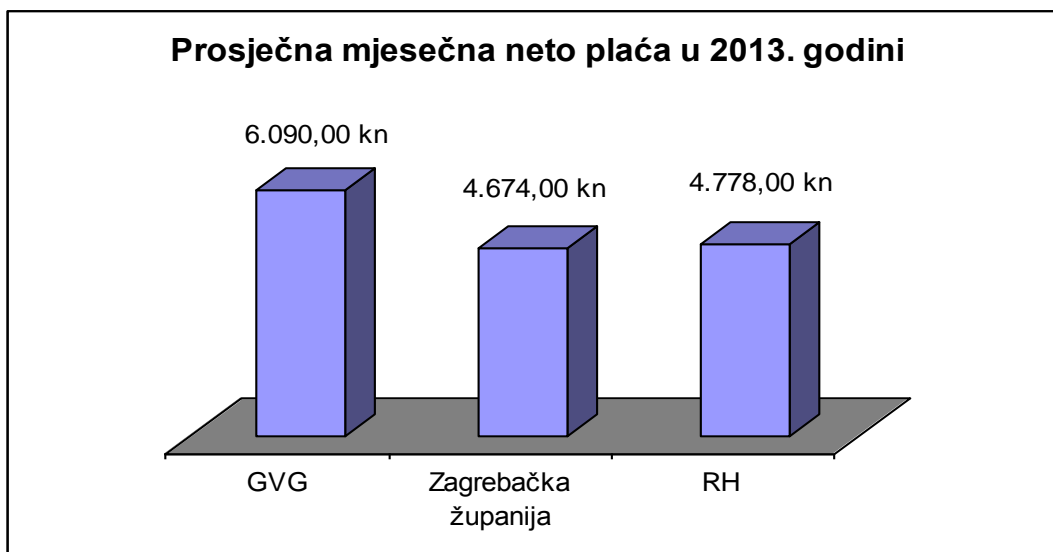


- broj zaposlenih, kod poduzetnika-obveznika poreza na dobit je 9.878 ili 21,7% ukupno zaposlenih u pravnim osoba u ZŽ
  - prema veličini poduzetnika: najviše zaposlenih imaju mali poduzetnici 5.486, zatim slijede veliki sa 3.442 zaposlenih i srednje veliki sa 951 zaposlenih
  - prema obliku vlasništva najviše zaposlenih ima privatni sektor i to 7.566 ili 76,6% od ukupno zaposlenih.
  - broj zaposlenih prema području djelatnosti pokazuje da je najviše zaposlenih u trgovini na veliko i malo 3.638, zatim slijedi prijevoz i skladištenje sa 2.340 zaposlenih, te prerađivačka industrija sa 1.407

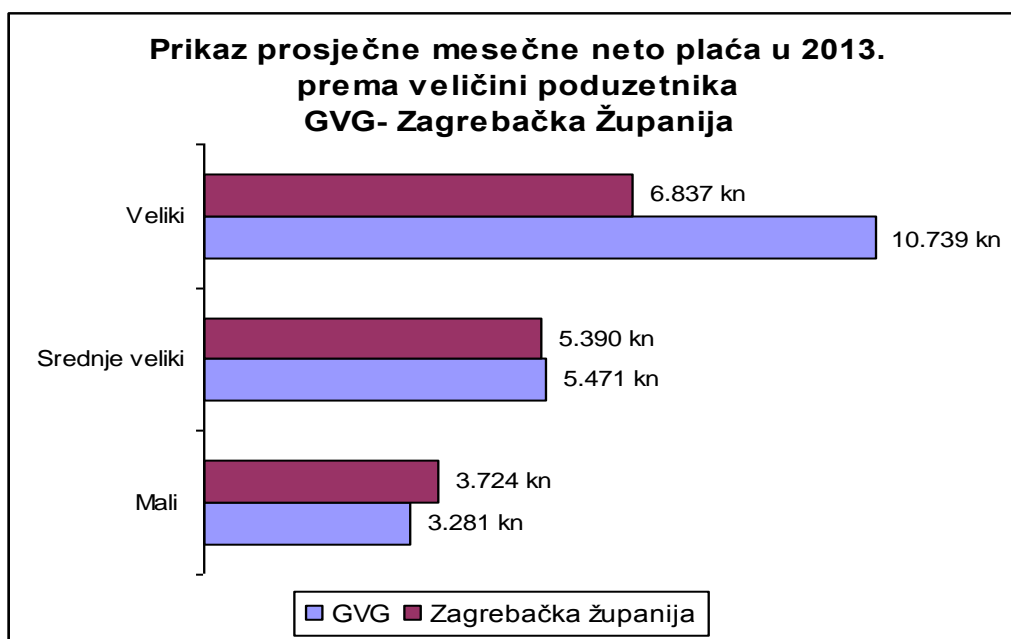


- Na području GVG na dan 31.12.2013. broj registriranih nezaposlenih osoba bi je 3.944 ili 20,00 % od ukupnog broja registriranih nezaposlenih osoba u ZŽ

- prosječna mjesečna neto plaća po zaposlenom kod poduzetnika GVG u 2013. godini iznosila je 6.090 kuna, dok je na razini Zagrebačke županije iznosila 4.674 kuna, a na razini RH 4.778 kuna.



- najviše prosječne mjesečne neto plaće ostvarene su u djelatnosti: prijevoz i skladištenje u iznosu od 10.379 kn, obrazovanje 6.856 kuna, poslovanje nekretninama 5.773 kune, te trgovina na veliko i malo u iznosu od 5.731 kuna
- najniže prosječne mjesečne neto plaće isplaćene su u djelatnosti financija i osiguranja u iznosu od 1.849 kuna
- u privatnom sektoru koji zapošljava 76,6% ukupno zaposlenih, isplaćene su prosječne mjesečne neto plaće u iznosu od 4.266 kuna,



- **Konsolidirani financijski rezultat poslovanja poduzetnika Velike Gorice**

(iznosi u 000 kn)

	ukupno	mali		srednje veliki		veliki	
		iznos	udio	iznos	udio	iznos	udio
Broj poduzetnika	1233	1.217	98,7	11	0,9	5	0,4
Broj zaposlenih	9.879	5.486	55,5	951	9,6	3.442	34,8
Ukupan prihod	9.163.752	2.320.834	25,3	769.459	8,4	6.073.458	66,3
Ukupni rashodi	9.449.854	2.261.696	23,9	755.914	8,0	6.432.245	68,1
Dobit razdoblja	185.601	135.033	72,8	16.095	8,7	34.473	18,6
Gubitak razdoblja	507.911	94.347	18,6	6.659	1,3	406.905	80,1
Konsolidirani finan. rezultat	-322.310	40.686	-	9.436	-	-372.432	115,6
izvoz	998.073	249.543	25,0	32.948	3,3	715.582	71,7

- financijski rezultat poslovanja poduzetnika za 2013.godine pokazuje pozitivno poslovanje kod malih i srednje veliki poduzetnici sa ostvarenom neto dobiti od 50,1 milijuna kuna, dok je 5 veliki poduzetnika ostvarilo gubitak od 372,4 milijuna kuna i to zbog procesa privatizacije jednog velikog poduzetnika

- Poduzetnici GVG sudjeluje u poduzetništvu Zagrebačke županije:

- u broju poduzetnika sa 19,8%
- u broju zaposlenih sa 21,7%
- u ukupnim prihodima sa 25,5%
- u ukupnim rashodima sa 26,4%
- u ukupnoj dobiti sa 15,9%
- u gubitku razdoblja 41,4%
- u izvozu sa 22,3%

(Izvor: Fina 2014., HZZ 2014.)

### **Gradska trgovačka društva**

- Osnovna funkcija gradskih trgovačkih društava je pružanje vitalnih javnih usluga od interesa za fizičke i pravne osobe, trajno i kvalitetno

#### **Vlasnička struktura**

Grad Velika Gorica ima 100% udjela u:

- trgovačkom društvu VG Vodoopskrba
- trgovačkom društvu VG Komunalac
- trgovačkom društvu VG Čistoća
- trgovačkom društvu Gradsko stambeno gospodarstvo
- trgovačkom društvu VG Poduzetnički centar
- trgovačko društvo VG Plin

Grad Velika Gorica ima:

- 3,06 % udjela u trgovačkom društvu Regionalna razvojna agencija Zagrebačke županije
- 5% udjela u Zračnoj Luci Zagreb
- 23,25 % udjela u trgovačkom društvu Televizija Velika Gorica
- 19,8 % udjela u Distributivnom centru za voće i povrće
- 0,79 % udjela u Euroinspekt Croatiakontrola

(Izvor: GVG 2013.)

## Obrtništvo u Gradu Velika Gorica

- na području Grada Velike Gorice na dan 31.12.2013. godine poslovalo je 1.158 obrta što čini udio od 21,7% obrta u Zagrebačkoj Županiji



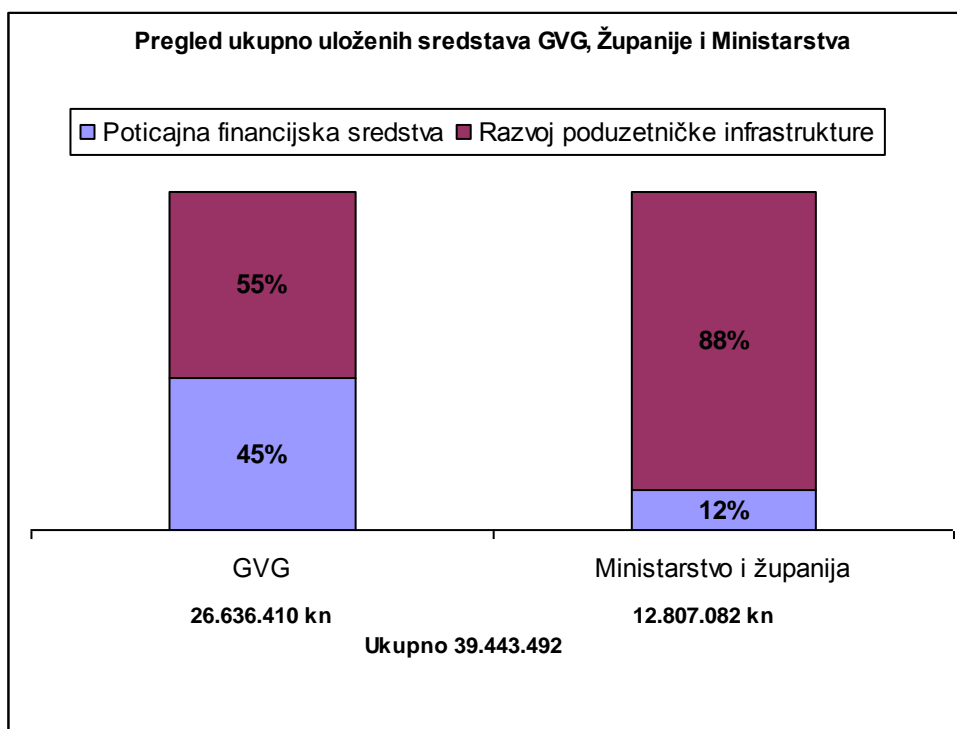
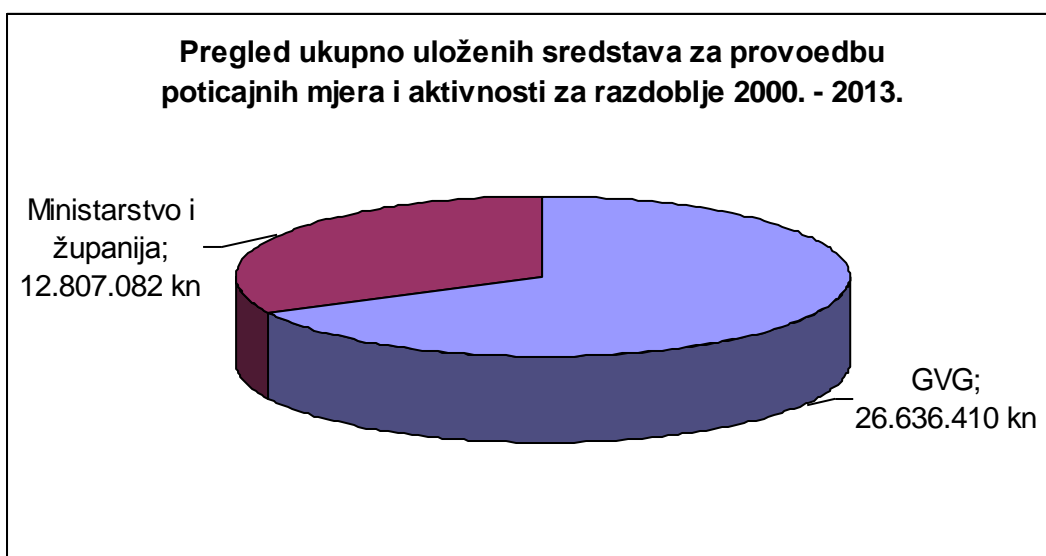
- pregled brojčanog stanja obrtnika GVG po sekcijama na dan 31.12.2013.

red. broj	sekcije	broj obrta
1.	Metalci i plastičari	54
2.	Drvena struka i prerada papira	72
3.	Frizeri i kozmetičari	101
4.	Krojač, krznari	31
5.	Autostruka	58
6.	RTV mehaničari i el. servisi	38
7.	Ostale uslužne djelatnosti	196
8.	Ugostitelji	122
9.	Trgovci, pekari i mesari	135
10.	Prijevoznici, taksi	183
11.	Građevinari	114
12.	instalateri	55
	<b>ukupno</b>	<b>1158</b>

(Izvor: Udruženje obrtnika VG 2014., HOK 2014.)

- **Ukupna uložena sredstva za provedbu poticajnih mjera i aktivnosti iz programa (2000.- 2013.)**

Sredstva za poticanje i razvoj poduzetništva	GRAD VELIKA GORICA	MINISTARSTVO ŽUPANIJA, HRVA. VODE	UKUPNO ULAGANJA
Dodjela poticajnih financijskih sredstava	11.857.061	1.500.000	13.357.061
Razvoj poduzetničke infrastrukture	14.779.349	11.307.082	26.086.431
<b>Ukupno</b>	<b>26.636.410</b>	<b>12.807.082</b>	<b>39.443.492</b>



(Izvor: GVG 2013.)