



Poduzetništvo Grada Velike Gorice u 2012. godini

- broj poduzetnika GVG -obveznika poreza na dobit je 1.221, što čini 20,2% ukupnog broja poduzetnika Zagrebačke županije te 1,3% poduzetnika RH



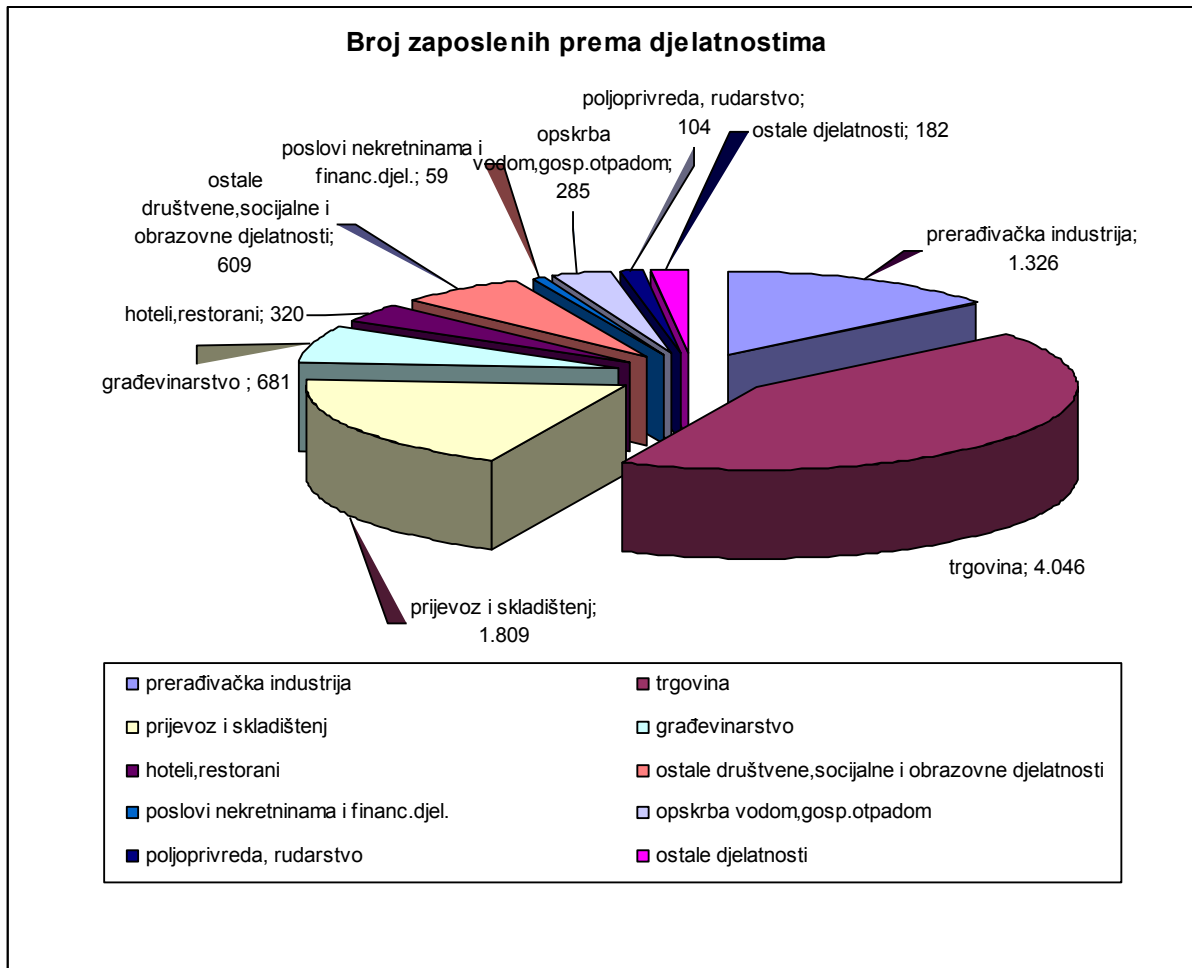
- strukture poduzetnika prema veličini i obliku vlasništva

Struktura poduzetnika prema veličini	broj	udjel
Mali	1200	98,6
Srednje veliki	16	1,1
Veliki	5	0,3
ukupno	1.221	100,0

Struktura poduzetnika prema vlasništvu	broj	udjel
Državno	15	1,3
Privatno	1.195	97,6
Zadružno	8	0,8
mješovito	3	0,3
ukupno	1.221	100,0

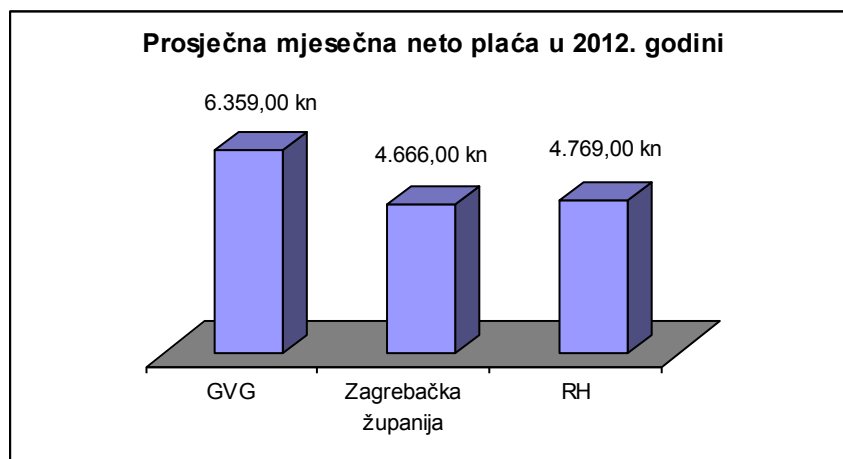


- broj zaposlenih, kod poduzetnika-obveznika poreza na dobit je 9.462 ili 21,1% ukupno zaposlenih u pravnim osoba u ZŽ
 - prema veličini poduzetnika: najviše zaposlenih imaju mali poduzetnici 4.524, zatim slijede veliki sa 3.460 zaposlenih i srednje veliki sa 1.478 zaposlenih
 - prema obliku vlasništva najviše zaposlenih ima privatni sektor i to 7.075 ili 74,7% od ukupno zaposlenih.
 - broj zaposlenih prema području djelatnosti pokazuje da je najviše zaposlenih u trgovini na veliko i malo 4.046, zatim slijedi prijevoz i skladištenje sa 1.809 zaposlenih, te prerađivačka industrija sa 1.326

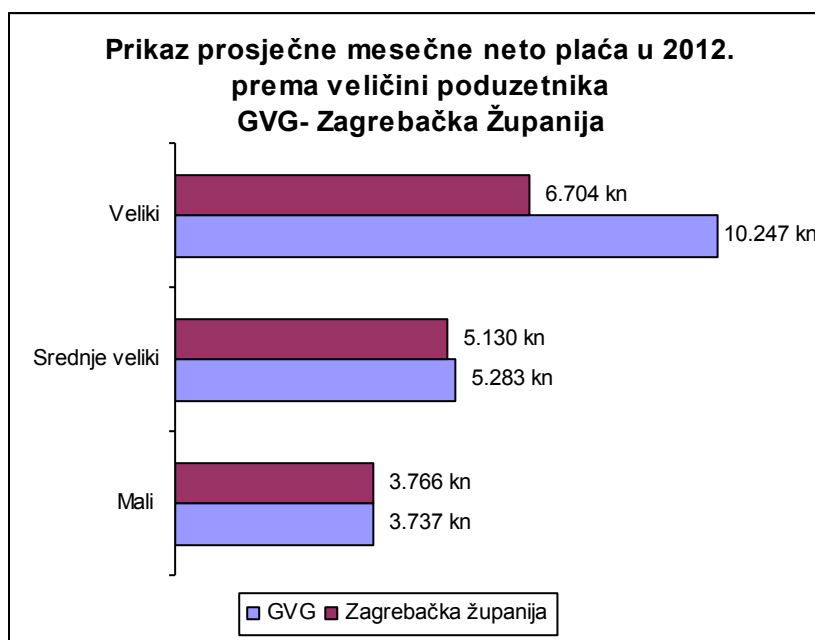


- na području GVG na dan 31.12.2012. broj registriranih nezaposlenih osoba bio je 3.387. Tijekom 2012. godine broj nezaposlenih rastao je po prosječnoj stopi od 2,39% mjesečno, dok je na nivo Zagrebačke županije iznosio 1,87%.

- prosječna mjesečna neto plaća po zaposlenom kod poduzetnika GVG u 2012. godini iznosila je 6.359 kuna, dok je na razini Zagrebačke županije iznosila 4.666 kuna, a na razini RH 4.769 kuna.



- najviše prosječne mjesečne neto plaće ostvarene su u djelatnosti: prijevoz i skladištenje u iznosu od 12.739 kn, obrazovanje 5.998 kuna, poslovanje nekretninama 5.773 kuna, te trgovina na veliko i malo u iznosu od 5.485 kuna
- najniže prosječne mjesečne neto plaće isplaćene su u djelatnosti umjetnost, zabava i rekreacija u iznosu od 2.351 kuna
- u privatnom sektor koji zapošljava 74,8% ukupno zaposlenih, isplaćene su prosječne mjesečne neto plaće u iznosu od 4.696 kuna,



- Konsolidirani financijski rezultat poslovanja poduzetnika Velike Gorice

(iznosi u 000 kn)

	ukupno	mali		srednje veliki		veliki	
		iznos	udio	iznos	udio	iznos	udio
Broj poduzetnika	1221	1.200	99,9	16	1,3	5	0,4
Broj zaposlenih	9.462	4.524	47,8	1.478	15,6	3.460	36,5
Ukupan prihod	8.954.315	2.293.634	25,6	1.073.944	11,9	5.586.737	62,4
Ukupni rashodi	8.920.588	2.253.869	25,3	1.063.021	11,9	5.603.698	62,8
Dobit razdoblja	165.090	101.861	61,7	43.580	26,4	19.650	11,9
Gubitak razdoblja	165.521	81.099	48,9	42.982	25,9	41.440	25,0
Konsolidirani finan. rezultat	-431	20.761	-	598		-21.790	

- poduzetnici GVG u 2012.godine ne odolijevaju gospodarskoj krizi kao proteklih godina, te ostvaruju gubitak od 431 tisuću kuna.

- Poduzetnici GVG sudjeluje u poduzetništvu Zagrebačke županije:
 - u broju poduzetnika sa 20,2%
 - u broju zaposlenih sa 21,1%
 - u ukupnim prihodima sa 22,2%
 - u ukupnoj neto dobiti sa 25,4%
 - u dobiti razdoblja 13,3%
 - u gubitku razdoblja 16,3%

(Izvor: Fina 2013., HZZ 2013.)

Gradska trgovačka društva

- Osnovna funkcija gradskih trgovačkih društava je pružanje vitalnih javnih usluga od interesa za fizičke i pravne osobe, trajno i kvalitetno

Vlasnička struktura

Grad Velika Gorica ima 100% udjela u:

- trgovačkom društvu VG Vodoopskrba
- trgovačkom društvu VG Komunalac
- trgovačkom društvu VG Čistoća
- trgovačkom društvu Gradsko stambeno gospodarstvo
- trgovačkom društvu VG Poduzetnički centar
- trgovačko društvo VG Plin

Grad Velika Gorica ima:

- 3,06 % udjela u trgovačkom društvu Regionalna razvojna agencija Zagrebačke županije
- 5% udjela u Zračnoj Luci Zagreb
- 23,25 % udjela u trgovačkom društvu Televizija Velika Gorica
- 19,8 % udjela u Distributivnom centru za voće i povrće
- 0,79 % udjela u Euroinspekt Croatiakontrola

(Izvor: GVG 2013.)

Obrtništvo u Gradu Velika Gorica

- na području Grada Velike Gorice na dan 31.12.2012. godine poslovalo je 1.199 obrta što čini udio od 20,9% obrta u Zagrebačkoj Županiji



- pregled brojanog stanja obrtnika GVG po sekcijama na dan 31.12.2012.

red. broj	sekcije	broj obrta
1.	Metalci i plastičari	58
2.	Drvena struka i prerada papira	77
3.	Frizeri i kozmetičari	95
4.	Krojač, krznari	28
5.	Autostruka	59
6.	RTV mehaničari i el. servisi	40
7.	Ostale uslužne djelatnosti	203
8.	Ugostitelji	132
9.	Trgovci, pekari i mesari	154
10.	Prijevoznici, taksi	174
11.	Građevinari	119
12.	instalateri	60
	ukupno	1199

(Izvor: Udruženje obrtnika VG 2013., HOK 2013.)

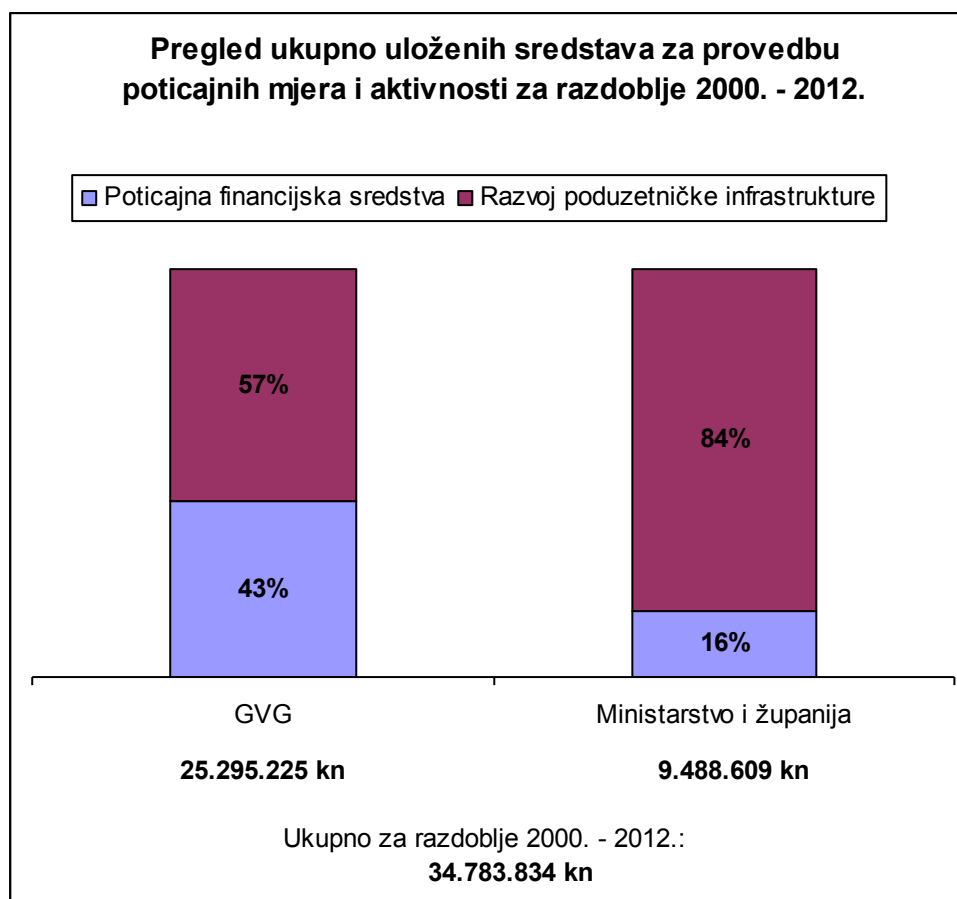
Poticanje razvoja obrta, malog i srednjeg poduzetništva

- Poticajne mjere i aktivnosti: (od 2000. do 31.12.2012.)
 - Dodjela poticajnih financijskih sredstava
 - kreditiranje poduzetnika
 - potpore obrtnicima
 - potpore mentorima praktične nastave
 - stipendije za obrtnička zanimanja
 - Razvoj poduzetničke infrastrukture

- 2.1.VG Poduzetnički centar d.o.o.
2.2.Poduzetničke zone

Pregled ukupna uložena sredstva za provedbu poticajnih mjera i aktivnosti iz Programa (za razdoblje 2000.- 31.12.2012.)

	GRAD VELIKA GORICA		MINISTARSTVO, ŽUPANIJA, HRV.VODE		UKUPNO	
	Iznos	%	Iznos	%	Iznos	%
A) Poticajna financijskih sredstava , od toga:						
depoziti financijskim institucijama	4.250.000		1.500.000		5.750.000	
potpore obrtnicima	4.924.561				4.924.561	
ostale potpore(stipendije)	1.699.500				1.699.500	
<i>Ukupno A</i>	10.874.061	43	1.500.000	16	12.374.061	36
B) Razvoj poduzetničke infrastrukture						
VG Poduzetnički centar	5.989.576		100.000		6.089.576	
radne zone	8.431.588		7.888.609		16.320.197	
<i>Ukupno B</i>	14.421.164	57	7.988.609	84	22.409.773	64
SVEUKUPNO (A+B)	25.295.225	100	9.488.609	100	34.783.834	100



(Izvor: GVG 2013.)