



## Podaci o Gradu

- Površina: 328,66 km<sup>2</sup>
- Broj stanovnika: 63.511 što čini 19,9% stanovništva Zagrebačke županije, odnosno 1,5 stanovništva RH (Izvor: DZS 2011.g.)
- Broj naselja: 58

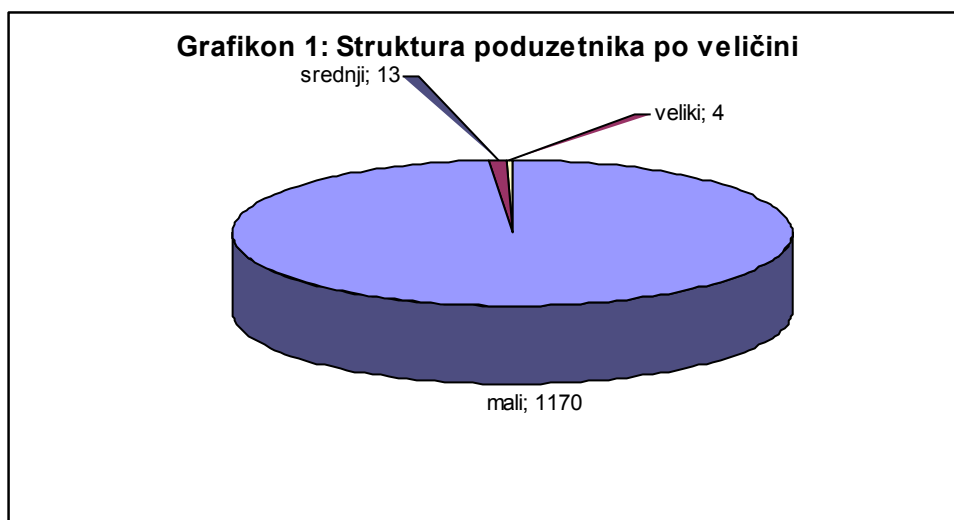
## Poduzetništvo Grada u 2010. godini

Pregled podataka poduzetnika Grada Velike Gorice temelji se na godišnjim financijskim izvještajima za 2010. godinu koje je predalo ukupno 1.187 poduzetnika, obveznika poreza na dobit. (Izvor: Fina 2011)

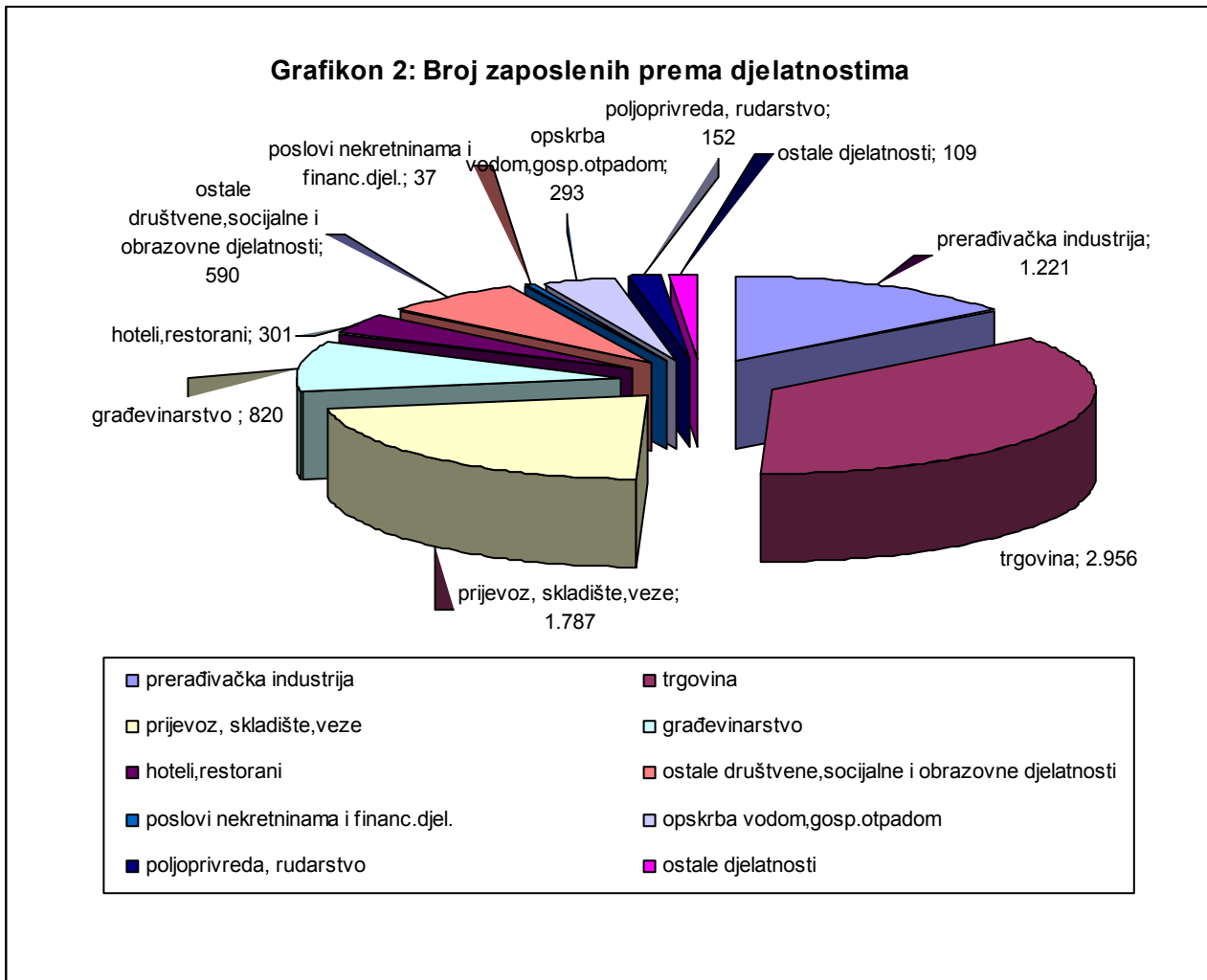
- Poduzetnici Grada Velike Gorice čine 20,0% poduzetnika Zagrebačke županije, te 1,2% poduzetnika na razini Republike Hrvatske
- strukture poduzetnika GVG prema veličini poduzetnika i oblicima vlasništva

| Struktura poduzetnika<br><b>prema veličini</b> | broj  | udjel |
|--|-------|-------|
| Mali   | 1.170 | 98,6  |
| Srednje veliki                                 | 13    | 1,1   |
| Veliki   | 4     | 0,3   |
| ukupno   | 1.187 | 100,0 |

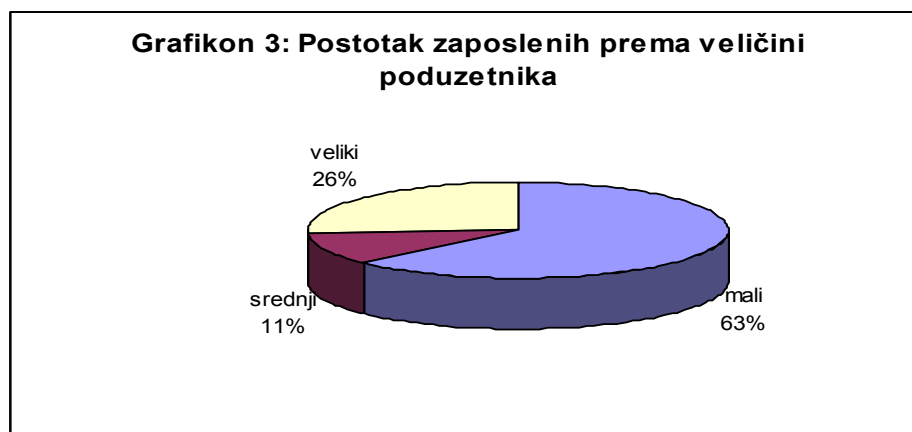
| Struktura poduzetnika<br><b>prema vlasništvu</b> | broj  | udjel |
|--|-------|-------|
| Državno  | 16    | 1,3   |
| Privatno   | 1.158 | 97,6  |
| Zadružno   | 10    | 0,8   |
| mješovito  | 3     | 0,3   |
| ukupno   | 1.187 | 100,0 |



- broj zaposlenih 8.266, ili oko 19,4% ukupno zaposlenih u pravnim osobama u Zagrebačkoj županiji, te 1,0% u RH
- broj zaposlenih prema području djelatnosti pokazuje da je najviše zaposlenih u trgovini na veliko i malo 35,8%, zatim slijedi prijevoz i skladištenje 21,8%, te prerađivačka industrija sa 14,8% itd.



- broj zaposlenih prema veličini poduzetnika: mali 5.183., srednje veliki 929., veliki 2.154

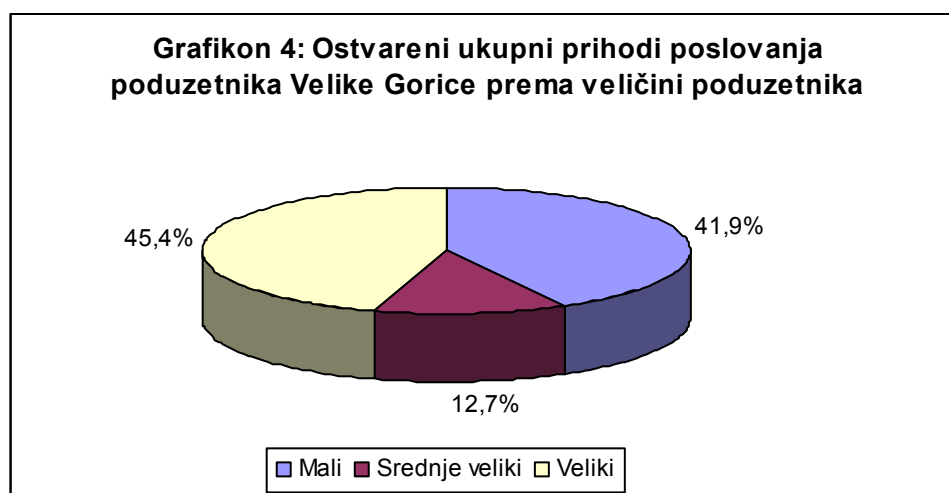


- broj zaposlenih prema obliku vlasništva: najviše zaposlenih ima privatni sektor njih 5.832 što čini 71,0% ukupno zaposlenih

- prosječna mjesečna neto plaća po zaposlenom (GVG 5.858 kn, Županija 4.481 kn, RH 4.664 kn)
  - najvišu prosječnu mjesečnu neto plaću primili su zaposleni njih 1.787 iz djelatnosti prijevoza i skladištenja VG u iznosu od 11.429 kuna, što je 4,5% više nego 2009. godine i za 92,0% više od prosjeka GVG, a za 37,8% više u odnosu na Zagrebačku Županiju
  - prosječne mjesečne neto plaće isplaćena prema veličini poduzetnika: mali poduzetnici isplatili su prosječnu neto plaću u iznosu od 3.876 kn što je za 33,8% manje od prosjeka grada, srednje veliki 5.139 kn što je za 12,3% manje, a veliki 10.938 kn što je za 86,7% više od prosjeka grada.
  - prosječna mjesečna neto plaća zaposlenih kod poduzetnika privatnog sektora iznosi 4.268 kn što je za 27,1% manje od prosjeka grada, za 3,4% više od prosjeka privatnog sektora Zagrebačke županije, te za 0,01% manja od prosječne neto plaće privatnog sektora RH
- Financijski rezultat poslovanja poduzetnika Velike Gorice u 2010. godini

(iznosi u 000 kn)

|         | Poduzetnici u Gradu Velika Gorica |      | Zaposleni |      | Ukupan prihod |      | Konsolidirani financ.rezultat – neto dobit |      |
|---------|-----------------------------------|------|-----------|------|---------------|------|--|------|
|         | Broj                              | udio | Broj      | udio | iznos         | udio | iznos                                      | udio |
| Mali    | 1.170                             | 98,6 | 5.183     | 62,7 | 2.656.950     | 41,9 | 72.321                                     | 45,3 |
| Srednji | 13                                | 1,1  | 929       | 11,2 | 804.631       | 12,7 | 32.197                                     | 20,1 |
| Veliki  | 4                                 | 0,3  | 2.154     | 26,1 | 2.877.584     | 45,4 | 55.229                                     | 34,6 |
| Ukupno  | 1.187                             | 100% | 8.266     | 100% | 6.339.165     | 100% | 159.747                                    | 100% |



## Gradska trgovačka društva

- Osnovna funkcija gradskih trgovačkih društava je pružanje vitalnih javnih usluga od interesa za fizičke i pravne osobe, trajno i kvalitetno

### Vlasnička struktura

Grad Velika Gorica ima 100% udjela u:

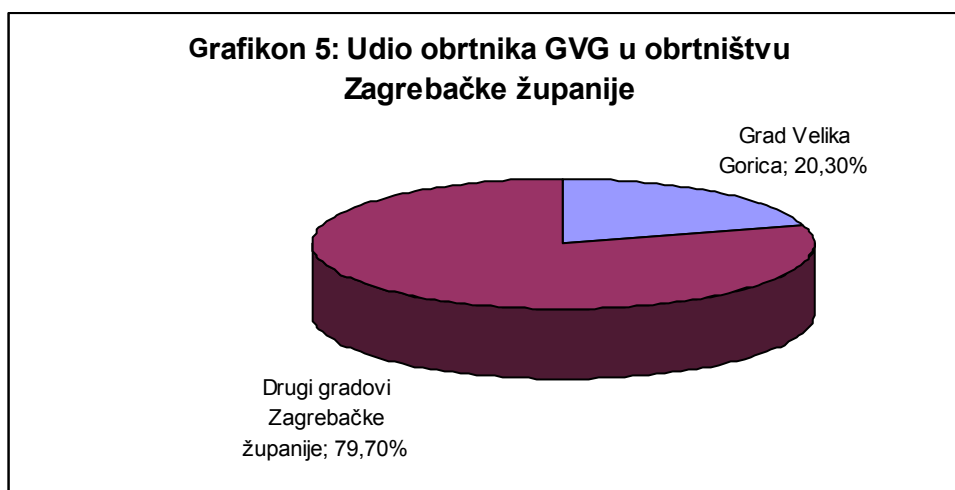
- trgovačkom društvu VG Vodoopskrba
- trgovačkom društvu VG Komunalac
- trgovačkom društvu VG Čistoća
- trgovačkom društvu Gradsko stambeno gospodarstvo
- trgovačkom društvu VG Poduzetnički centar
- trgovačko društvo VG Plin

Grad Velika Gorica ima:

- 5% udjela u trgovačkom društvu Regionalna razvojna agencija Zagrebačke županije
- 5% udjela u Zračnoj Luci Zagreb
- 23,25% udjela u trgovačkom društvu Televizija Velika Gorica
- 7,04 % udjela u Distributivnom centru za voće i povrće

## Obrtništvo u Gradu Velika Gorica

- na području Grada Velike Gorice posluje oko 1.268 obrta ili 20,30% aktivnog obrtnika u Zagrebačkoj Županiji (izvor: udruženje obrtnika GVG., HOK)



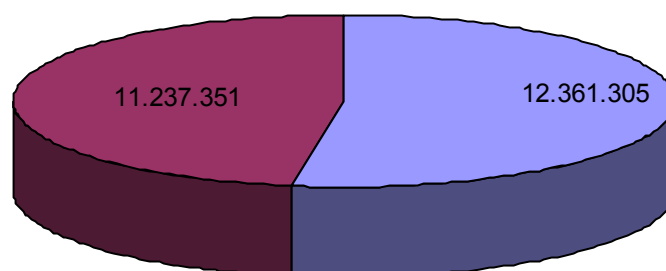
## Poticanje razvoja obrta, malog i srednjeg poduzetništva

- 2000. godine donesen Program poticanja razvoja obrta, malog i srednjeg poduzetništva u Gradu Velika Gorica
- Poticajne mjere i aktivnosti: (od 2000. do 31.12.2010.)
  1. Dodjela poticajnih financijskih sredstava
    - 1.1. kreditiranje poduzetnika
    - 1.2. potpore obrtnicima
    - 1.3. potpore mentorima praktične nastave
    - 1.4. stipendije za obrtnička zanimanja
  2. Razvoj poduzetničke infrastrukture
    - 2.1. VG Poduzetnički centar d.o.o.
    - 2.2. Poduzetničke zone
      - Programi razvoja radne zone Rakitovec
      - Program razvoja poduzetničke zone Vukovinsko Polje
      - Program razvoja poduzetničke zone Kušanec - istok

### Struktura uložena sredstva za provedbu poticajnih mjera i aktivnosti iz Programa (2000.- 31.12.2010.)

|   | GRAD VELIKA GORICA | MINISTARSTVO     | ŽUPANIJA         | UKUPNO ULAGANJA   |
|---|--------------------|------------------|------------------|-------------------|
| <b>A) Dodjela poticajnih financijskih sredstava</b> |                    |                  |                  |                   |
| • depozitne financijske institucije                 | 4.250.000          | 1.500.000        | -                | 5.750.000         |
| • potpore obrtnicima                                | 4.628.851          | -                | -                | 4.628.851         |
| • ostale potpore(stipendije)                        | 858.500            | -                | -                | 858.500           |
| <i>Ukupno A</i>                                     | <i>9.737.351</i>   | <i>1.500.000</i> | <i>-</i>         | <i>11.237.351</i> |
| <b>B) Razvoj poduzetničke infrastrukture</b>        |                    |                  |                  |                   |
| • VG Poduzetnički centar                            | 4.889.000          |                  | 100.000          | 4.989.000         |
| • radne zone  | 3.409.317          | 2.502.988        | 1.460.000        | 7.372.305         |
| <i>Ukupno B</i>                                     | <i>8.298.317</i>   | <i>2.502.988</i> | <i>1.560.000</i> | <i>12.361.305</i> |
| <b>Ukupno A+B</b>                                   | <b>18.035.268</b>  | <b>4.002.988</b> | <b>1.560.000</b> |                   |
| <b>Sveukupno (grad, ministarstvo, županija)</b>     |                    |                  |                  | <b>23.598.656</b> |

**Grafikon 6: Struktura sredstava za provedbu poticajnih mjera i aktivnosti iz Programa za razdoblje od 2000. do 31.12. 2010.**



■ Poduzetnička infrastruktura ■ Poticajna financijska sredstva